



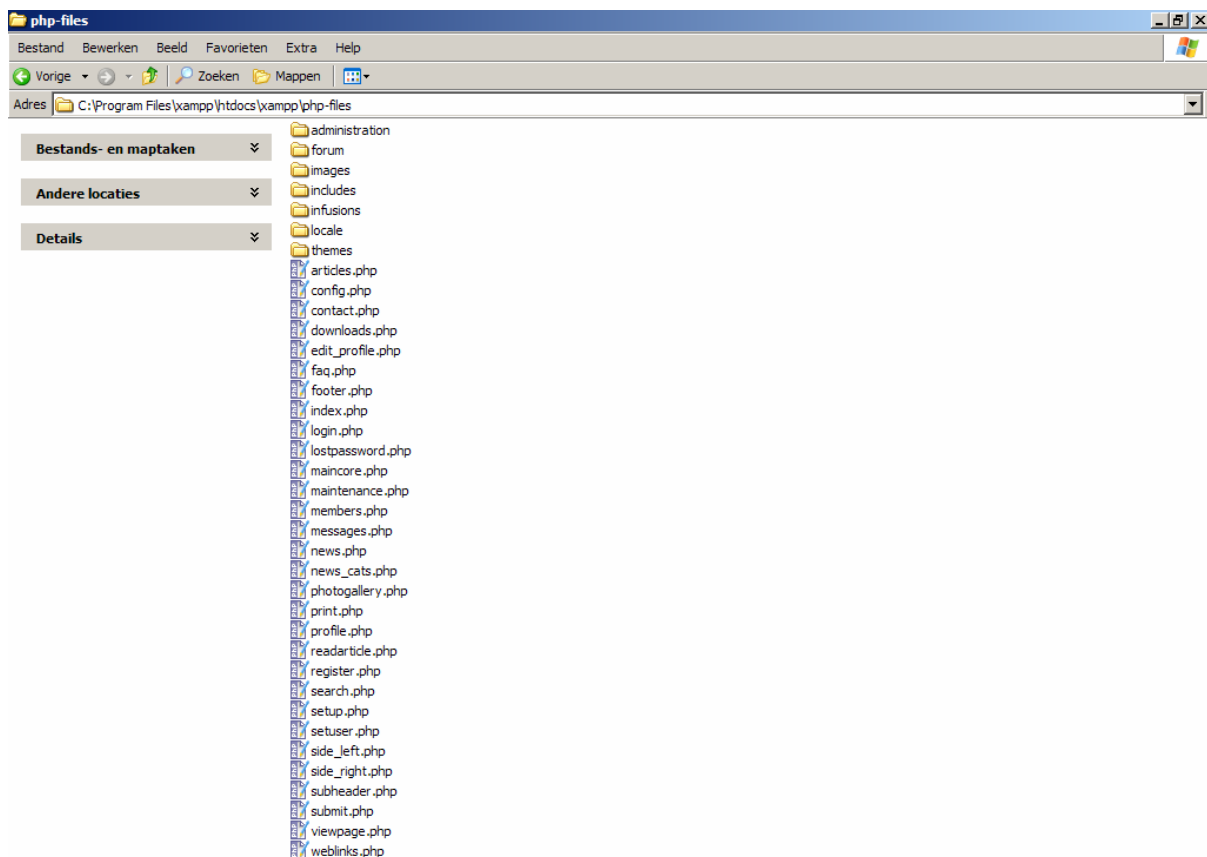
Hoe PHPfusion op een Windows PC aan de praat krijgen?

Wat het officiële phpfusion handbook U niet vertelde ...

1. Xampp en verkenner

Eerst installeert U Xampp (of Wampp). Xampp maakt automatisch na het completeren van de installatie enkele voorbeelddatabases aan. Ook de lege database test. Deze database test kunt U straks gaan gebruiken voor phpfusion (= de weg van de minste moeite). Kopieert U nu eerst de submap php-files van een Phpfusion distributie in de map

C:\Program Files\xampp\htdocs\xampp\php-files



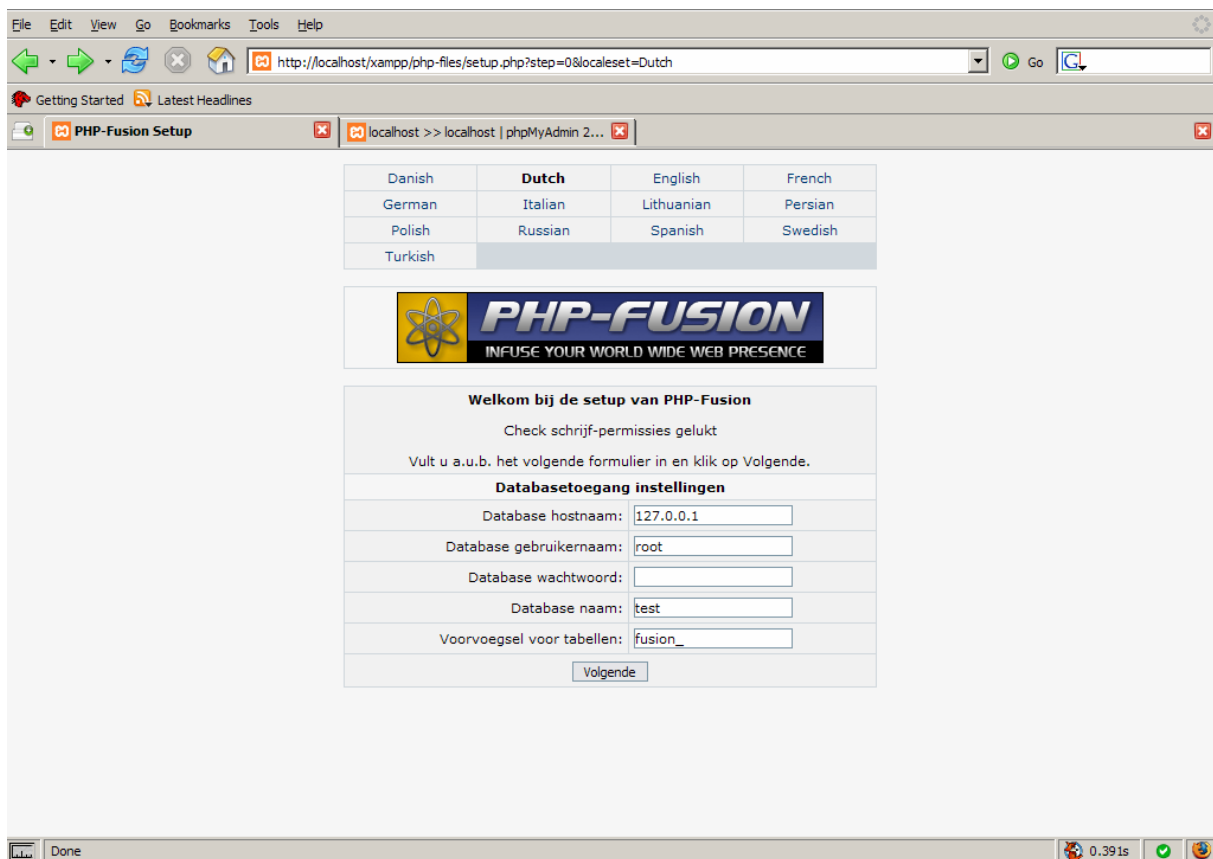
2. Browser openen

Open Firefox (of Internet Explorer, Opera etc.)

Vervolgens typt U in het browservenster: <http://localhost/xampp/php-files/setup.php>

U komt in het setup venter van phpfusion.

Kies de taal waarin U phpfusion wil installeren.



Vul als database hostnaam in: **127.0.0.1** (of localhost)

Database gebruikersnaam: **root**

Database wachtwoord:

Database naam: **test**

Voorvoegsel voor tabellen: **fusion_**

Phpfusion wordt nu geïnstalleerd.

Vervolgens krijgt U de melding dat alles goed is verlopen.

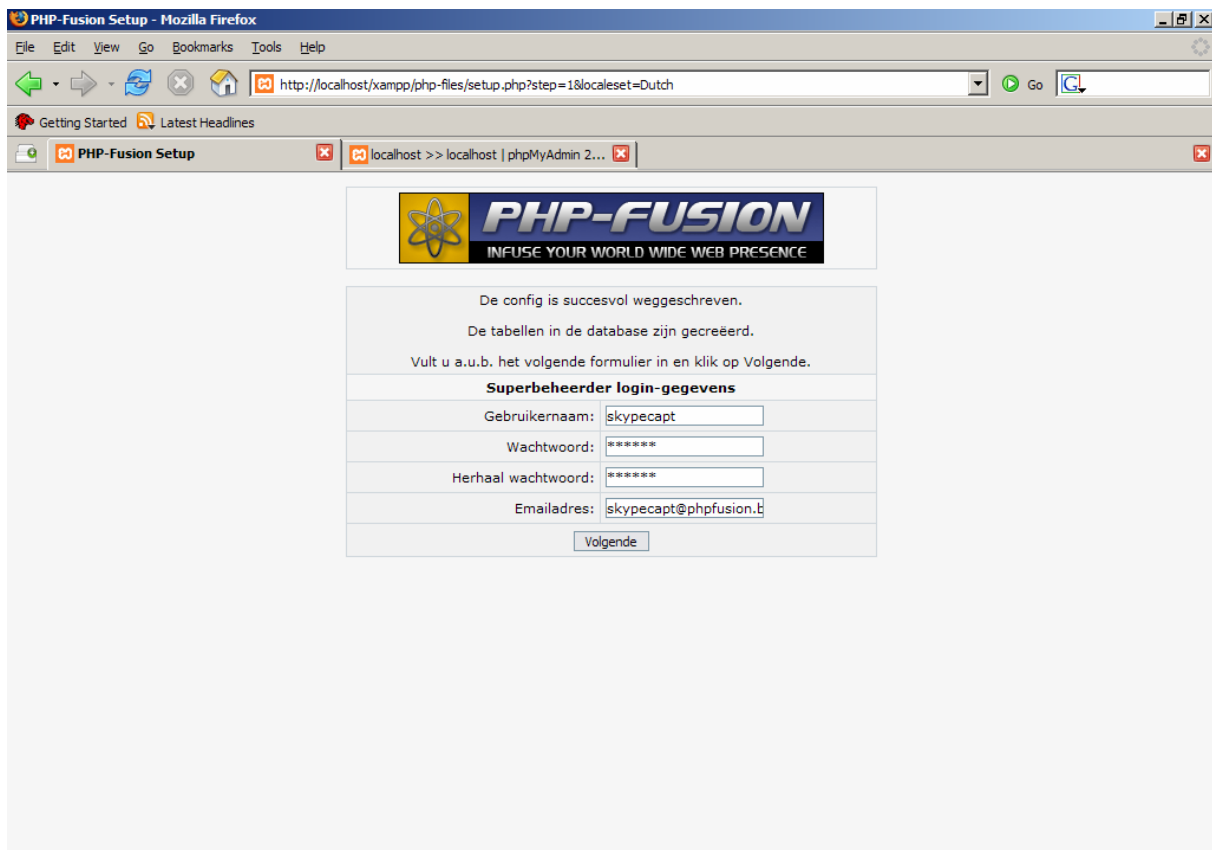
U moet nu nog enkele belangrijke velden invullen. Deze dienen om de superadministrator account aan te maken.



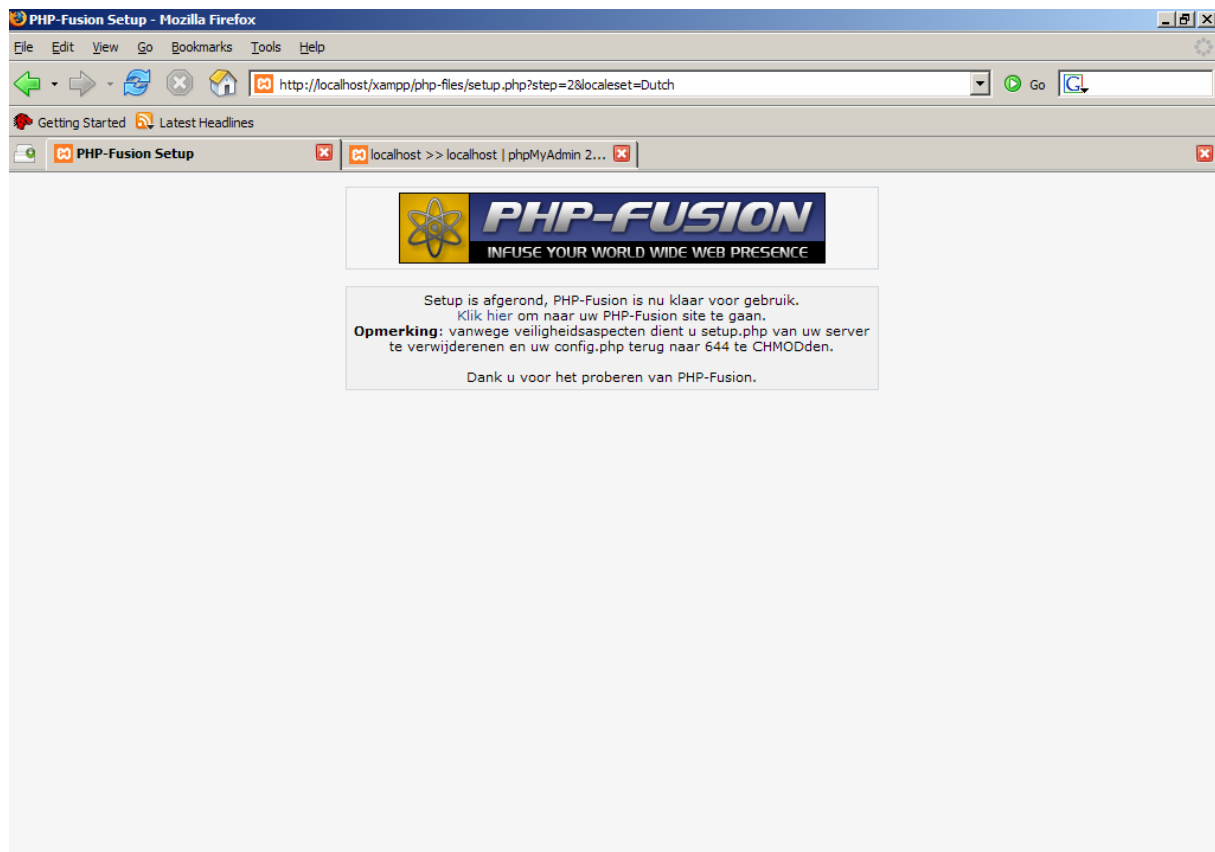
Vul Uw gebruikersnaam in: vb. **skypecapt**

Wachtwoord: **zelf te kiezen (weergegeven als *****)** en te bevestigen

Vul een email adres in: vb. **skypecapt@phpfusion.be**



Het lastigste gedeelte is al achter de rug.



Bij wijze van test kunt U nu eerst eens een kijkje nemen in de database. U hoeft niets te wijzigen, maar zo krijgt U een idee hoe de phpfusion database er uit ziet.

Typ in het browservenster: <http://localhost/phpadmin/>

Klik links het database opklapvakje openen en selecteer de database test
U krijgt nu een overzicht van alle velden waaruit de standaard installatie van phpfusion bestaat.

Voorals niets wijzigen, enkel kijken! Leer eerst omgaan met phpfusion.

localhost >> localhost >> test | phpMyAdmin 2.6.3-pl1 - Mozilla Firefox

File Edit View Go Bookmarks Tools Help

http://localhost/phpmyadmin/

Getting Started Latest Headlines

PHP-Fusion Powered Website localhost >> localhost >> test | ...

Server: localhost Database: test

Structure SQL Export Search Query Operations Drop

Table	Action	Records	Type	Collation	Size	Overhead
<input type="checkbox"/> fusion_admin		35	MyISAM	latin1_swedish_ci	3.8 KB	-
<input type="checkbox"/> fusion_article_cats		0	MyISAM	latin1_swedish_ci	1.0 KB	-
<input type="checkbox"/> fusion_articles		0	MyISAM	latin1_swedish_ci	1.0 KB	-
<input type="checkbox"/> fusion_blacklist		0	MyISAM	latin1_swedish_ci	1.0 KB	-
<input type="checkbox"/> fusion_comments		0	MyISAM	latin1_swedish_ci	1.0 KB	-
<input type="checkbox"/> fusion_custom_pages		0	MyISAM	latin1_swedish_ci	1.0 KB	-
<input type="checkbox"/> fusion_download_cats		0	MyISAM	latin1_swedish_ci	1.0 KB	-
<input type="checkbox"/> fusion_downloads		0	MyISAM	latin1_swedish_ci	1.0 KB	-
<input type="checkbox"/> fusion_faq_cats		0	MyISAM	latin1_swedish_ci	1.0 KB	-
<input type="checkbox"/> fusion_faqs		0	MyISAM	latin1_swedish_ci	1.0 KB	-
<input type="checkbox"/> fusion_forum_attachments		0	MyISAM	latin1_swedish_ci	1.0 KB	-
<input type="checkbox"/> fusion_forums		0	MyISAM	latin1_swedish_ci	1.0 KB	-
<input type="checkbox"/> fusion_infusions		0	MyISAM	latin1_swedish_ci	1.0 KB	-
<input type="checkbox"/> fusion_messages		0	MyISAM	latin1_swedish_ci	1.0 KB	-
<input type="checkbox"/> fusion_messages_options		1	MyISAM	latin1_swedish_ci	2.0 KB	-
<input type="checkbox"/> fusion_new_users		0	MyISAM	latin1_swedish_ci	1.0 KB	-
<input type="checkbox"/> fusion_news		0	MyISAM	latin1_swedish_ci	1.0 KB	-
<input type="checkbox"/> fusion_news_cats		16	MyISAM	latin1_swedish_ci	2.4 KB	-
<input type="checkbox"/> fusion_online		1	MyISAM	latin1_swedish_ci	1.0 KB	-
<input type="checkbox"/> fusion_panels		9	MyISAM	latin1_swedish_ci	2.5 KB	-
<input type="checkbox"/> fusion_photo_albums		0	MyISAM	latin1_swedish_ci	1.0 KB	-

3. Phpfusion


PHP-Fusion Powered Website - Mozilla Firefox

File Edit View Go Bookmarks Tools Help

http://localhost/xampp/php-files/news.php

Getting Started Latest Headlines

PHP-Fusion Powered Website localhost >> localhost >> test | phpMy...



PHP-FUSION
THE WEB PRESENCE

Home • Artikelen • Downloads • Nieuwscategorieën

Mei 01 2006 15:35:14

Waarschuwing: setup.php gedetecteerd, onmiddellijk verwijderen a.u.b

Navigatie

- Home
- Artikelen
- Downloads
- FAQ
- Forum
- Weblinks
- Nieuwscategorieën
- Contact
- Fotogallerij
- Zoeken

Gebruikers online

- Gasten online: 1
- Geen leden online
- Aangemelde Leden: 1
- Nieuwste lid: skypecapt

Welkom

Welcome to your site

Nieuws

Er is nog geen Nieuws geplaatst

Login

Gebruikersnaam

Wachtwoord

☐ Login

Nog geen lid?
Klik hier om aan te melden.


Wachtwoord vergeten?
Vraag hier om een nieuw wachtwoord.


Shoutbox

U moet inloggen om een bericht te kunnen plaatsen.

Nog geen bericht geplaatst.

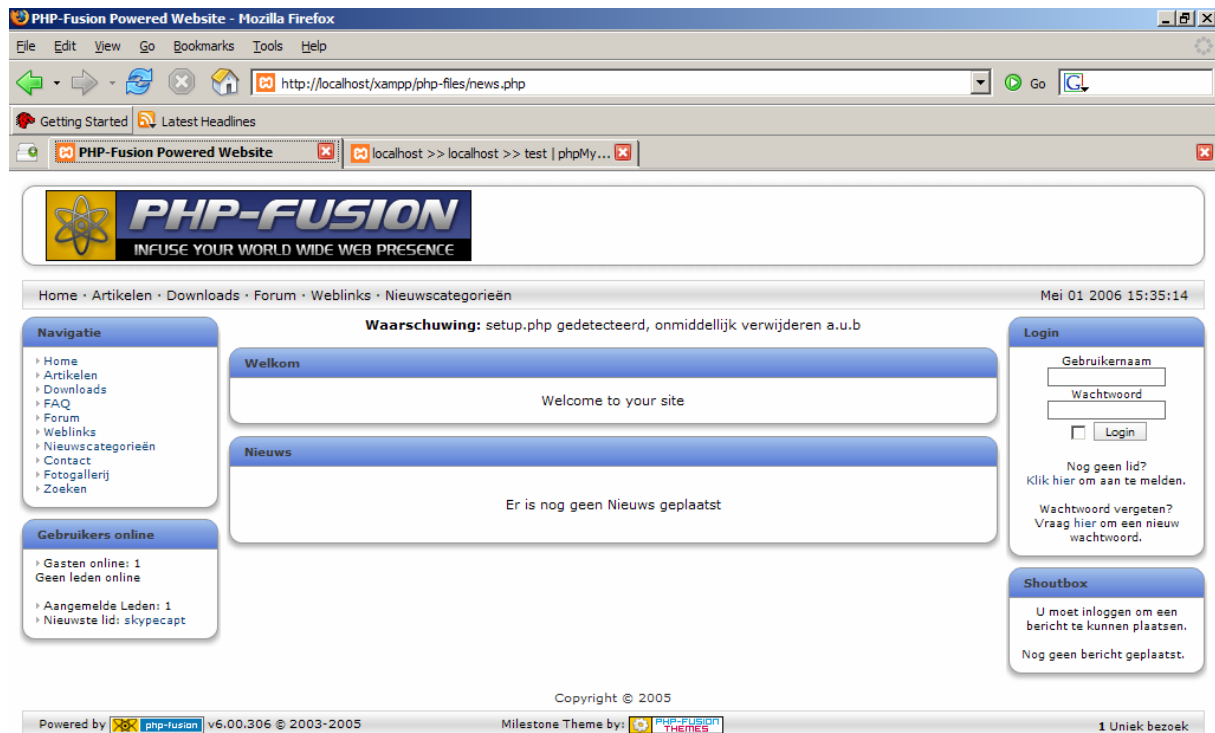
Copyright © 2005

Powered by  php-fusion v6.00.306 © 2003-2005

Milestone Theme by:  PHP-FUSION THEMES

1 Uniek bezoek

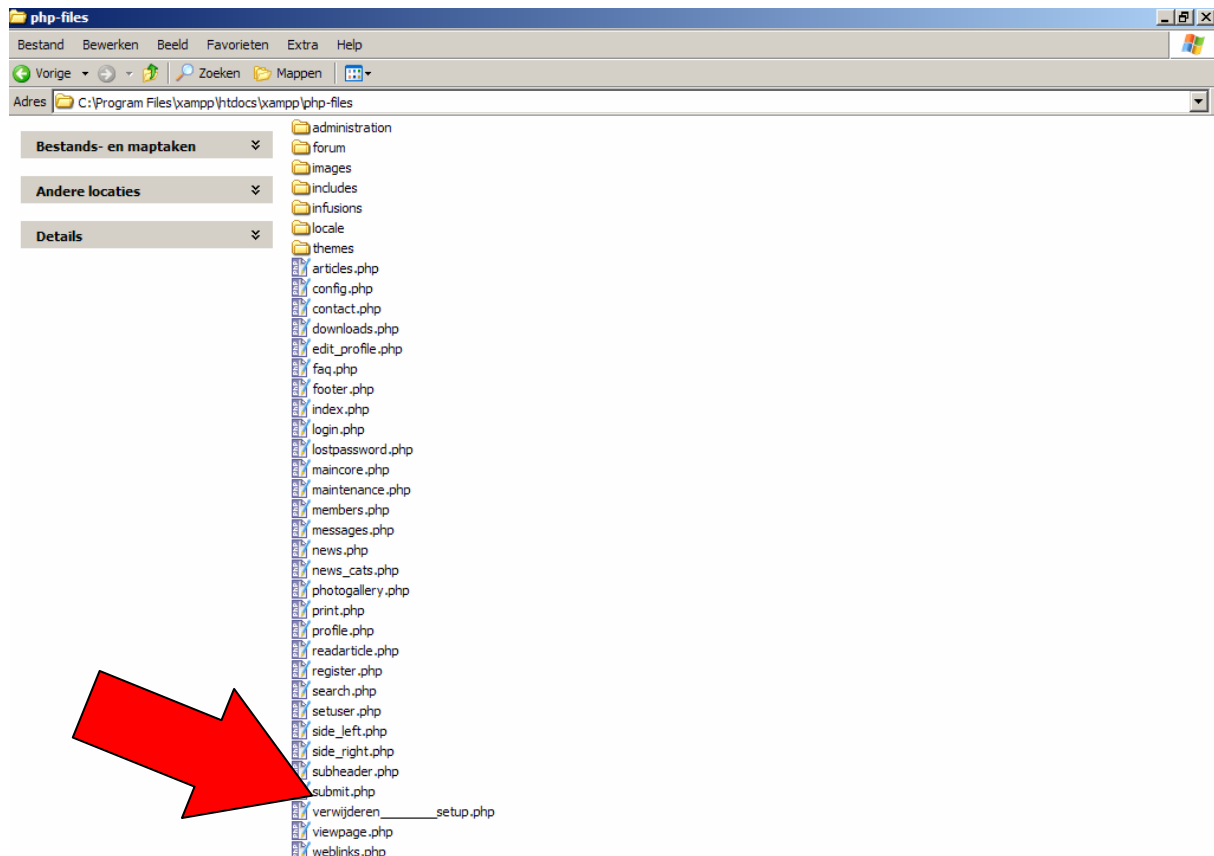
Gaat U nu verder naar Uw lokale phpfusion (want die staat ondertussen netjes geïnstalleerd).
Typ in het browser venster: <http://localhost/xampp/php-files/news.php>



U ziet nu dat Uw installatie wel degelijk geslaagd is. Het is aan te bevelen nu onmiddellijk het bestand setup.php te verwijderen of te hernoemen naar iets anders.

Ga terug naar de map C:\Program Files\xampp\htdocs\xampp\php-files

U heeft het bestand setup.php niet langer nodig.

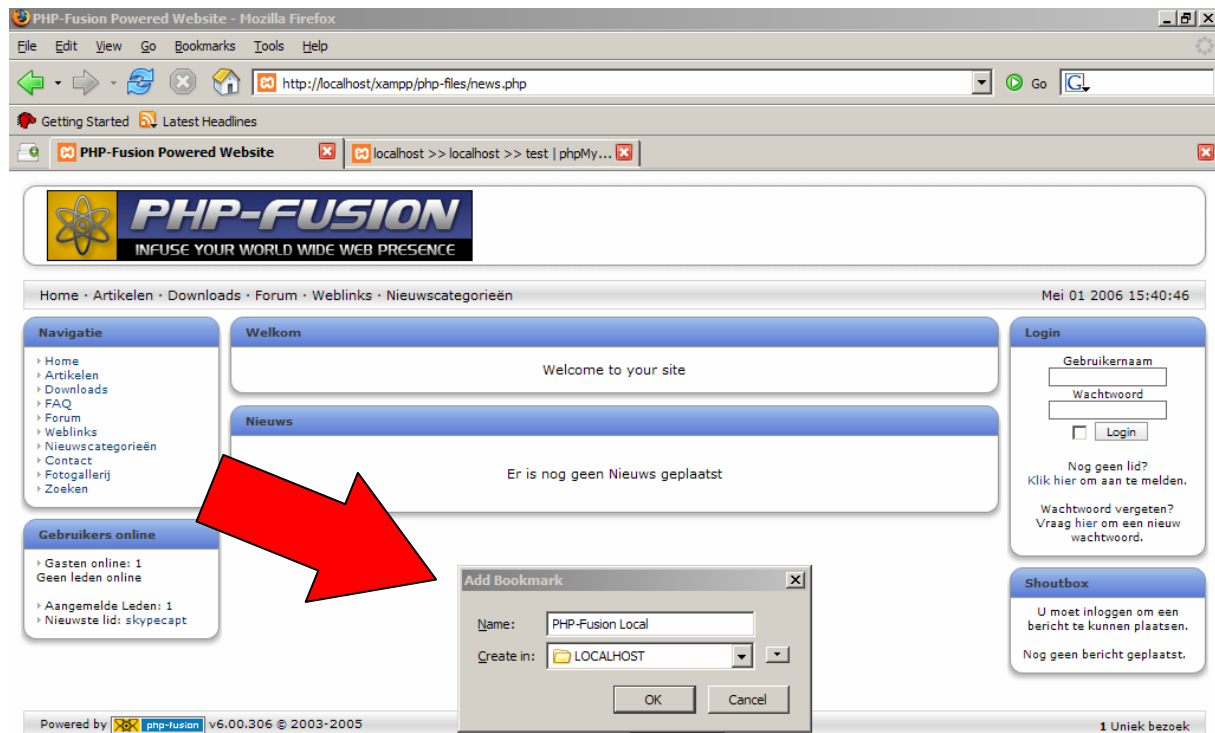


Van zodra U het bestand setup.php hebt verwijderd of hernoemd, verdwijnt het bericht “**Waarschuwing: Setup.php gedetecteerd...**” uit Uw kersvers geïnstalleerde phpfusion.

U heeft nu de meest essentiële zaken gedaan om een phpfusion offline te laten werken. Vanaf hier kunt U nu verder Uw phpfusion inrichten aan de hand van het officiële gebruikershandboek van Jan Molgaard (link te vinden via <http://www.phpfusion.be>)

Tot slot nog een tip: het is een goed idee in Uw browser bookmarks toe te voegen. Maak een bookmark mapje vb. met naam LOCALHOST Daarin bookmarks met daarin de bookmarks:

PhpMyAdmin	→ http://localhost/phpmyadmin/
Xampp for Windows	→ http://localhost/xampp/
Phpfusion local	→ http://localhost/xampp/php-files/news.php



Voor verdere hulp raadpleeg in eerste instantie het phpfusion handbook van Jan Mol. En natuurlijk zijn wij altijd te bereiken via <http://www.phpfusion.be> en <http://www.phpfusionmods.be>

Veel succes!

Skypecapt

skypecapt@phpfusion.be